


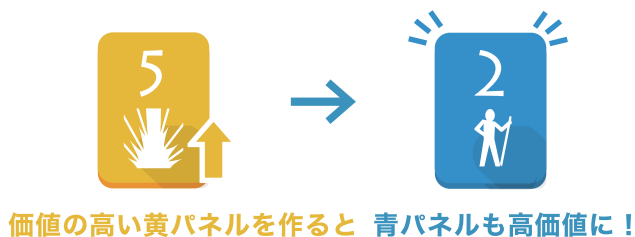
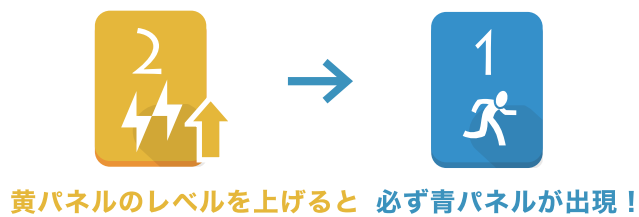
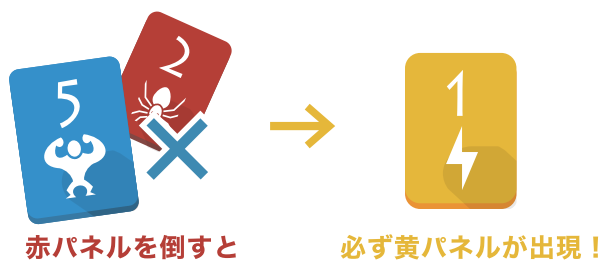
LEVELS VS

中毒パズル レベルス

< 基本ルール >



< パネル出現の法則 >



LEVELS VS

中毒パズル レベルス

はじめて遊ぶ人のためのガイド

ルールが分かるとヤミツキになるとウワサのパズルゲーム『レベルス VS』。
「いきなり遊ぶのは抵抗が...」という方のために、ガイドをご用意しました。

まずは、「シングルモード」でルールを理解！

VS モード、シングルモード、**基本のルール**は共通しているので、
まずは**自分のペースで遊べるシングルモード**で雰囲気をつかんでいただくのがオススメです。
基本的に、レバーとボタン1つしか使わない、カンタン操作の初心者に優しいゲームです。

黄パネルは、 なるべく育ててから回収！



シングルではお宝。 VS では魔力。



黄パネルは、1レベル上がるごとに、**価値が3倍以上アップ**します。
高得点を狙うなら、**なるべく低いレベルでは取らない**ように気をつけましょう。
また、黄パネルを育てると、必ず青パネルが出現するので、低いレベルで取ると
青パネルも成長させづらくなります。ここぞというときに取るようにしましょう。

赤パネルは、 倒せるときにガンガン倒そう！



強い青パネルでまとめて倒すのは快感...

レベルスは、**動かせる場所がなくなったらゲームオーバー**です。
動かせる場所を確保するためには、**倒せるときに赤パネルを倒してしまう**ことがとても大事...。
赤パネルを倒すと、必ず黄パネルが出現するので、何も考えずに赤パネルを倒しまくっても、
手詰まりになりません。むしろ、**黄パネルをまとめて育てるチャンス**になります。